

REGIONE ABRUZZO
AZIENDA SANITARIA LOCALE 1 AVEZZANO-SULMONA-L'AQUILA
U.O.C. INGEGNERIA CLINICA

La presente copia, composta di n. 47.. facciata
è conforme all'originale esistente presso
U.O.C. di Ingegneria Clinica.

IL DIRETTORE
Ing. Fabrizio Andreassi

DETERMINA N° 47 DEL 23/12/2014

OGGETTO: Ordine Diretto di Acquisto (O.d.A.) su portale Me.P.A. – **Acquisizione di n. 4 cardiocografi “Sonicad mod. FM820 Encore-Ctg” comprensivi di carrello da trasporto.** - u.o. Ostetricia e Ginecologia del P.O. di L’Aquila — Procedura in economia ai sensi dell’art. 10 comma 1 del Disciplinare Asl per l’acquisizione in economia di Beni e Servizi e Art. 125 del D.lgs. 163/2006 - Importo complessivo € 36.640,00 oltre Iva. SmartCIG Z51126B755– Ditta fornitrice “Movi S.p.A.”

L’anno *duemilaquattordici* il giorno *ventitre del mese di Dicembre*, presso la sede dell’U.O.C. di Ingegneria Clinica, il Direttore Ing. Fabrizio Andreassi nell’esercizio delle competenze attribuite, vigente Atto Aziendale delibere nn. 97/12 e 156/12 e relativa organizzazione dipartimentale come da deliberazione n. 1293/14, dispone la presente determina, che viene adottata con numerazione iscritta nell’apposito registro della U.O.C. intestataria.

PREMESSO che:

- Il Direttore del Dipartimento Materno Infantile della ASL, ha segnalato con nota al protocollo Asl n° 515/14 del 28/11/14, acquisita agli atti con prot. generale n. 0115270/14 del 28/11/2014, la necessità di acquisire, ad integrazione della dotazione strumentale dell’u.o. di Ostetricia e Ginecologia del P.O. di L’Aquila, n. 4 cardiocografi “Sonicad mod. FM820 Encore-Ctg” comprensivi di carrello da trasporto;
- Tale richiesta viene espletata nelle more della fornitura di n. 4 cardiocografi, stessa marca e modello, oggetto del provvedimento n. 127 del 17/04/2014, forniti dalla ditta “MOVI S.p.A” per le necessità dell’u.o. di Ostetricia e Ginecologia del P.O. di Avezzano, al fine di uniformare tramite le medesime dotazioni strumentali, le procedure assistenziali sulle gestanti all’interno delle uu.oo. di appartenenza al Dipartimento Materno Infantile della ASL;
- La richiesta in argomento è stata sottoposta all’attenzione del Direttore Sanitario d’Azienda, che in data 10/12/2014 ha espresso parere favorevole all’acquisizione, come si evince dalla succitata nota in allegato al presente atto con lettera A);

PRESO ATTO che:

- Il R.U.P. dell’u.o.c. Ingegneria Clinica ha verificato l’impossibilità di avvalersi, per la fornitura in oggetto, di convenzioni attive stipulate dalla Consip S.p.A. per conto del Ministero dell’Economia e delle Finanze;
- La vigente legislazione obbliga alle Pubbliche Amministrazioni, in mancanza delle succitate convenzioni, il ricorso al mercato elettronico della pubblica Amministrazione (Me.P.A.), per tutti gli acquisti di beni e servizi di importo inferiore alla soglia comunitaria;

RILEVATO che:

- Relativamente all’esigenza in argomento è stata effettuata dal R.U.P., come disposto dagli artt. 328 e 335 del D.P.R. n. 207/2010 e dall’art. 14 del Regolamento ASL n. 1009/2010, una ricerca nel Mercato Elettronico della Pubblica Amministrazione (Me.P.A.) ed è stata individuata la presenza dei beni oggetto della presente procedura di approvvigionamento, tale apparecchiature risultano essere rispondenti per marca e modello, a quelle richieste con nota n° 515/14 del 28/11/14 dal Direttore del Dipartimento Materno Infantile della ASL;
- Il R.U.P. dell’u.o.c. Ingegneria Clinica ha inoltrato al sanitario richiedente, le schede tecniche dei prodotti richiesti presenti sul Me.P.A. (cardiocografo “Sonicad mod. FM820 Encore-Ctg comprensivo

di carrello da trasporto”), al fine di acquisire il parere di conformità tecnica rispetto a quanto richiesto, ottenendo positivo riscontro, come si evince dalla firma apposta in calce alle stesse da parte del Direttore del Dipartimento Materno Infantile della ASL. **Nota in allegato al presente atto con lettera B);**

- Riguardo la conformità dei prodotti oggetto di acquisizione alle normative di riferimento in vigore in materia di sicurezza, ne garantisce la rispondenza, la conformità in precedenza acquisita a seguito della fornitura dei medesimi prodotti oggetto del Provvedimento n. 127 del 17/04/2014;

CONSIDERATO che:

- Per quanto sopra esposto, risulta possibile procedere, ai sensi degli Artt.125 del D.Lgs 163/2006 e n.10 c.1 del Disciplinare Aziendale per l’acquisizione in economia di Beni e Servizi adottato con Delibera n.1009/2010, all’acquisizione mediante Ordine diretto di Acquisto (O.d.A.) sul portale Me.P.A., nell’ambito del bando “BSS (Beni e Servizi per la Sanità)” sotto la categoria “Metaprodotto - Cardiocografi”;
- L’U.O.C. Ingegneria Clinica ha provveduto a registrare presso l’A.N.A.C. specifica procedura negoziata, acquisendo numero di SmartCIG: Z51126B755;
- Al fine della verifica della regolarità contributiva della ditta fornitrice “Movi S.p.A.”, per quanto stabilito dalla vigente legislazione in materia di approvvigionamenti di beni e servizi tramite Me.P.A. di Consip, non è necessaria l’acquisizione del DURC all’atto dell’affidamento, in quanto la regolarità è garantita da Consip, mentre si da atto che il DURC verrà comunque acquisito all’atto del pagamento della fattura;
- Per quanto in premessa, con Ordine diretto di Acquisto (O.d.A.) sul portale Me.P.A. n. 1826997 del 23/12/2014, registrato al prot. ASL n. 0123552/14 del 22/12/2014, si è proceduto ad affidare in favore della ditta “Movi S.p.A.” di Milano, la fornitura di n. 4 cardiocografi “Sonicad mod. FM820 Encore-Ctg” comprensivi di carrello da trasporto, per un importo complessivo pari ad € 36.640,00 oltre iva. **Ordine in allegato al presente atto con lettera C);**
- L’u.o.c. Ingegneria Clinica registrerà il contratto sul programma di contabilità aziendale “Oliamm”, per l’importo complessivo della fornitura oggetto del presente atto pari a € 44.700,80 iva al 22% compresa e provvederà alla registrazione dell’importo complessivo sul Bilancio c.a. nel Conto di Mastro 01.01.02.05.01 “Attrezzature Sanitarie e Scientifiche” sul Budget n° 18/2014 dell’ U.O.C. Ingegneria Clinica;
- La medesima u.o.c. provvederà all’emissione del relativo ordine meccanografico per la formalizzazione della fornitura in oggetto e provvederà altresì alla liquidazione della fattura che perverrà, previa verifica di regolarità contributiva della ditta fornitrice e positivo riscontro della fornitura e collaudo, quest’ultimo eseguito presso l’u.o. sanitaria interessata, alla presenza della ditta “Movi S.p.A.” e del personale ASL preposto come da prassi aziendale;

DATO ATTO che:

- Nell’ambito della procedura sopra descritta si ravvisa la necessità di applicare l’immediata esecutività al presente atto, ai sensi ed agli effetti dell’art.134, comma 4, del D.Lgs. n. 267/00, al fine di integrare nel più breve tempo possibile, la dotazione strumentale dell’u.o. Ostetricia e Ginecologia del P.O. di L’Aquila, a vantaggio delle attività svolte dall’u.o. interessata a favore delle gestanti e dei nascituri.

Visto gli allegati A), B) e C) quale parte integrale e sostanziale del presente atto,

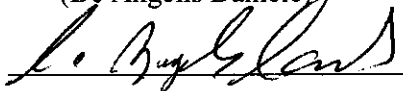
D I S P O N E

- 1) **di prendere atto** della necessità di integrare la dotazione strumentale dell’u.o. di Ostetricia e Ginecologia del p.o. di L’Aquila, di n. 4 cardiocografi, come da richiesta del Direttore del Dipartimento Materno Infantile della ASL, autorizzata dal Direttore Sanitario d’Azienda. Nota in allegato A) del presente atto;
- 2) **di prendere atto** della scheda tecnica firmata in calce dal Direttore del Dipartimento Materno Infantile della ASL, attestante la conformità tecnica del prodotto offerto rispetto a quello richiesto. Documentazione in allegato B) del presente atto;


- 3) **di prendere atto** per le motivazioni descritte in premessa, della procedura di acquisizione sul portale Me.P.A. tramite Ordine diretto d'Acquisto (OdA) n. 1826997 del 23/12/2014, per la fornitura oggetto del presente atto;
- 4) **di affidare**, ai sensi dell'art. 125 del D.lgs. 163/2006 e dell'art. 10 comma 1 del Disciplinare Asl per l'acquisizione in economia di Beni e Servizi adottato con Delibera n.1009/2010 e Art., alla ditta "*Movi S.p.A.*" con sede in Via Dione Cassio, 15 – 20138 Milano (MI), la fornitura di n. 4 Cardiocografi "*Sonicad mod. FM820 Encore-Ctg*" comprensivi di carrello da trasporto, ad integrazione della dotazione strumentale dell'u.o. di Ostetricia e Ginecologia del P.O. di L'Aquila, conformemente all'Ordine diretto d'Acquisto sul portale Me.P.A. n. 1826997 del 23/12/14, registrato al prot. Asl 0123552/14 del 22/12/2014, in allegato C) del presente atto;
- 5) **di registrare** il "*Contratto*" sul programma aziendale di contabilità "*Oliamm*", per l'importo complessivo della fornitura pari ad € 44.700,80 iva al 22% inclusa e di registrare altresì la spesa complessiva sul Bilancio c.a. nel Conto di Mastro 01.01.02.05.01 "*Attrezzature Sanitarie e Scientifiche*" sul Budget n° 18/2014 della U.O.C. Ingegneria Clinica;
- 6) **di dare atto** che l'U.O.C. di Ingegneria Clinica provvederà all'emissione dell'ordine meccanografico per la fornitura in questione e provvederà successivamente alla liquidazione della fattura, previo positivo esito della verifica di regolarità contributiva della ditta fornitrice e positivo riscontro di fornitura e collaudo, quest'ultimo effettuato presso l'u.o. sanitaria interessata, alla presenza della ditta "*Movi S.p.A.*" e del personale preposto della ASL, come da prassi aziendale;
- 7) **di dare mandato** all'u.o.c. Acquisizione Beni e Servizi per l'inventariazione in sede di collaudo, delle apparecchiature acquisite con il presente atto e della successiva registrazione/archiviazione dei dati sul programma di contabilità aziendale "*Oliamm*";
- 8) **di trasmettere** copia del presente atto, immediatamente esecutivo, all'U.O.C. Affari Generali per le pubblicazioni di legge, all'U.O.C. Acquisizione Beni e Servizi e, per giusta conoscenza, al Servizio Bilancio;
- 9) **di dare mandato** al R.U.P. per l'invio di copia del presente atto all'u.o. Ostetricia e Ginecologia del P.O. di L'Aquila ed alla ditta "*Movi S.p.A.*" interessata e per la pubblicazione del presente atto sul sito aziendale nell'apposita sezione dedicata alla "*trasparenza*" dell'attività amministrativa.
- 10) **di dare immediata esecutività** al presente atto, ai sensi ed agli effetti dell'art.134, comma 4, del D.Lgs. n. 267/00, al fine di integrare nel più breve tempo possibile, la dotazione strumentale dell'u.o. Ostetricia e Ginecologia del P.O. di L'Aquila, a vantaggio delle attività svolte dall'u.o. interessata a favore delle gestanti e dei nati.

Si attesta che il presente provvedimento è stato proposto, previa istruttoria, dall'u.o.c. competente, ai sensi del capo 2) della legge 07/08/1990 n.241 e s.m.i. che ne ha verificato la legittimità e l'utilità per il pubblico servizio.

Il Responsabile del Procedimento
(De Angelis Daniele)



Il Direttore di U.O.C.
(Ing. Fabrizio Andreassi)



ALLEGATO A)



REGIONE ABRUZZO
A.S.L. 1 - Avezzano - Sulmona - L'Aquila

A.S.L. 1 Avezzano - Sulmona - L'Aquila

DIPARTIMENTO MATERNO INFANTILE

Direttore: Dott.ssa Sandra Di Fabio

28 NOV. 2014

VISTO ARRIVATO

Prof: 515

A.S.L. 1 Avezzano - Sulmona - L'Aquila
28 NOV. 2014
Prot. <u>0115270/14</u>
PROTOCOLLO GENERALE

L'Aquila 28/11/2014

Al Direttore Sanitario Aziendale

Dott.ssa Maria Teresa Colizza

Alla U.O.C. Ingegneria Clinica

Direttore Ing. Fabrizio Andreassi

SEDE

Oggetto: Acquisto Cardiocografo anteparto ed intraparto

Si richiede l'acquisto di n. 4 Cardiocografi **Sonicaid (Movi spa)** per la U.O.C. di Ostetricia e Ginecologia Del P.O. San Salvatore L'Aquila, modello: **FM820 Encore -Ctg** completo di carrello da trasporto.

Tale presidio permette il monitoraggio fetale completo per il periodo ante ed intraparto sia del feto che della madre. Esso è dotato di una nuova tecnologia FIA (Intelligent Fetal Analysis) che permette di rilevare la frequenza cardiaca fetale piu' affidabile possibile incluse quelle piu' difficili (anche in caso di gravidanze precoci e gestanti obese).

Inoltre la finalita' di tale acquisto e' dettata dal fatto che suddetta ditta ha fornito tale Cardiocografo al P.O. di Avezzano U.O.C. di Ginecologia ed Ostetricia, cio' consentira' di poter uniformare le procedure assistenziali alle gestanti.

Cordiali Saluti

Allegati: scheda Tecnica

*10-12-2014
Parere favorevole per l'acquisto di Ctg per Cesare*

A.S.L. 1 - AVEZZANO SULMONA L'AQUILA
Il Direttore del Dip. Mat. Infantile
Direttore Dipartimento Materno Infantile
(Dott. Sandra Di Fabio)

Sandra Di Fabio

IL DIRETTORE SANITARIO
(Dott. Sandra Di Fabio)

22/12/2014

ALLIGATO B)


Caratteristiche tecniche
rispondibili tecniche
e problemi richiesti

A.S.L. 1 - AVEZZANO SULMONA L'AQUILA
Direttore Dipartimento Materno Infantile
(Dott.ssa Sandra Di Fabio)

SCHEDA TECNICA n. 2026

Cod.FM820E

FM820 ENCORE – CTG con analisi
oggettiva e analisi trend IP



Sistema di monitoraggio fetale completo per il periodo ante e intraparto, sia del feto che della madre. Possibilità di monitoraggio Trigemellare tramite nr.2 sonde ad ultrasuoni ed una connessione diretta FECG con elettrodo da scalpo. Fornisce informazioni precise e affidabili, utilizzando trasduttori ad ultrasuoni impermeabili, trasduttori tocografici e trasduttori fetali a scalpo. La rilevazione dei tracciati gemellari avviene su canali distinti, ognuno dedicato ad un sensore.

La nuova tecnologia **FIA**® (Intelligent Fetal Analysis) ha consentito di produrre un monitor con la rappresentazione con ultrasuoni della frequenza cardiaca fetale più affidabile possibile. Questa tecnologia consente inoltre di acquisire rapidamente e di rilevare in modo affidabile la frequenza cardiaca fetale, per offrire un record più completo in ogni tipo di situazione di monitoraggio, incluse quelle più difficili, quali gestazione precoce e gestanti obese.

TRASDUTTORI

Trasduttori ad ultrasuoni direzionali con tecnologia Doppler e "WIDE BEAM". La struttura multicristallina è stata migliorata per ottimizzare l'angolo di copertura. L'accurata individuazione del battito cardiaco fetale è garantita da un algoritmo di autocorrelazione. Sono dotati di fermaglio per il fissaggio alla cinghia.

Emissione di ultrasuoni ridotta con allo stesso tempo un'ottimale copertura dell'area bersaglio.

Numero di cristalli:	8
Modalità:	Doppler pulsato direzionale
Massima densità di potenza di uscita:	20 mW/cm ²
Intervallo di funzionamento:	30 – 240 bmp
Frequenza:	1,0 MHz
Accuratezza:	±1 bpm
Risoluzione:	16 bit
Sicurezza:	Protezione di tipo CF
Grado di impermeabilità:	IPX7

Allarmi: Tachicardia, bradicardia, perdita di segnale in % negli ultimi 5 minuti, rilevamento sovrapposizione battiti fetali.

Trasduttore per le contrazioni esterne tocodinamometrico impermeabile, a superficie piana, con possibilità di zero automatico e manuale del sistema.

Sensibilità 100% FSD equivalente a 128 g
Intervallo di offset +/- 100 g
Sicurezza protezione di tipo CF
Azzeramento automatico: Funzione di azzeramento manuale ed a automatico
Impermeabilità IPX7

Trasduttore per ECG fetale

Intervallo rilevabile 30 – 240 bpm
Accuratezza +/- 1 bpm
Precisione: ±1 bpm su intervallo di 100-180 bpm
Allarmi di alta e bassa frequenza (tachicardia e bradicardia)

Rifiuto modalità comune: Migliore di 66 dB entro larghezza di banda del segnale.

Intervallo di ingresso: Da 30 microV a 500 microV picco-picco
Rumore: Inferiore a 10 microV picco-picco riferito All'uscita.

Impedenza d'ingresso 10M Ohm
Sicurezza Protezione di tipo CF

Ingresso per rilevazione MEEG e FECCG

Protezione ingresso: tipo BF
Intervallo: 30-240 bpm
Soglia minima di segnale: 30 µV
Precisione: ± 1 bpm
Frequenza di campionamento: ± 1 ms
Allarmi: Frequenza alta e perdita di segnale

Ingresso per rilevazione pressione intrauterina

Trasduttori Intran Plus (o trasduttori equivalenti pre calibrati)
Intervallo di pressione 0 – 100 mmHg/ 1 – 15 kPa
Sensibilità 5 micorV/V/mmHg
Accuratezza +/- 5 %
Sicurezza Protezione di tipo CF

MARCA EVENTO

Marca evento fetale esterno, aggiunge un simbolo triangolare al referto sopra il tracciato della FCF quando la madre nota un movimento del feto. Marca evento clinico sul quadro di comando.

DISPLAY

Display grafico LCD a COLORI a sfondo nero. Un controllo automatico regola la brillantezza del display quando si è in condizione di scarsa illuminazione.

Rappresentazione grafica e numerica dei parametri acquisiti con colorazioni dedicate.

Dimensioni: 115 x 86 mm

Informazioni che vengono visualizzate : segnalatore di frequenza cardiaca, qualità del segnale, contrazioni, messaggi di sistema

Risoluzione ¼ VGA, 320 x 240

Easinotes

La nota clinica è stampata selezionandola da una lista che appare sul display. La lista può essere personalizzata.

Angolo di visualizzazione:

maggiore di 160°

Allarmi:

FCF, FSpO₂, fine carta

STAMPANTE

Stampante termica a matrice lineare, ad alta risoluzione, con annotazioni automatiche.

Reticolo e tracciato vengono stampati contemporaneamente per evitare errori di non corretto posizionamento della carta.

La stampante è dotata di memoria che, quando la carta si esaurisce, consente di memorizzare i dati e quindi di stamparli rapidamente dopo la sostituzione della carta fino a quando non si riallinea con i dati in ingrosso in tempo reale.

Risoluzione

8 dots per mm

Velocità

1, 2, 3 cm/minuto (selezionabile)

10 cm/min avanzamento Veloce

Carta

Carta termica, 45 m di lunghezza (75 ore a 1 cm/min)

Scale FCF

30- 240 bpm oppure 50 – 210 bpm (selezionabile)

Memoria di fine carta

10 minuti

ANALISI INTRAPARTO

Il programma per l'analisi dei record cardiocografici rilevati nell'intraparto, esegue il calcolo automatico dei seguenti parametri:

- linea base della frequenza cardiaca (valore medio espresso in bpm) calcolata sugli ultimi 60 min. d'esame

- linea base della frequenza cardiaca (valore medio espresso in bpm) calcolata sugli ultimi 15 min. d'esame

- variazioni nel breve periodo calcolate sugli ultimi 60 min. d'esame

- accelerazioni e decelerazioni (solo con l'opzione menù avanzato) calcolate sugli ultimi 60 e 15 min. d'esame

- intervallo di confidenza per valutare l'attendibilità dei valori calcolati.

Ogni 15 minuti di rilevazione, il valore di questi parametri viene presentato sul display e può essere stampato.

ANALISI OGGETTIVA CTG

Il cardiocrografo FM820 è dotato di un software, originato dal lavoro del Prof. Dawes e del Prof. Redman, che fornisce dettagliate analisi di record ostetrici anteparto. Sulla base dell'analisi di oltre 73000 record ostetrici sono stati definiti dei criteri di normalità. Gli indici calcolati, confrontati poi con detti criteri di normalità, sono:

- episodi di alta e bassa variabilità

- variazioni nel breve periodo

- frequenza cardiaca basale

- accelerazioni e decelerazioni

- movimenti fetali

- contrazioni

- perdita di segnale ed errori.

Dopo 10 minuti di rilevazione, il valore di questi parametri viene presentato e vengono segnalate eventuali discordanze con i criteri di normalità.

COLLEGAMENTI ESTERNI

Connettore RS422 Ethernet per collegamento con centrale Sonicaid Dopplex Centrale.

Connettore RS232 (isolamento da 500 V DC) per un elaboratore Sonicaid FetalCare.
Connettore ausiliario per il sistema di telemetria.
Dispositivo marca-eventi.

CARATTERISTICHE MECCANICHE ED ELETTRICHE DEL MONITOR

Dimensioni:	186 x 354 x 358 mm
Peso:	16 kg (19 Kg con trasduttori)
Alimentazione elettrica:	220 V - 50 Hz
Potenza nominale:	100 VA
Temperatura di funzionamento	+ 10 °C / + 35 °C
Umidità relativa	10 – 90 %, non condensante

NORME

Marchio CE 0088.

93/42/EEC Classe IIb

Conforme alla direttiva europea 93/32/EEC riguardante i dispositivi biomedicali, e alle seguenti norme:

EN 60601-1-1

EN 61157

UL 2601-1

CAN/CSA C22.2 No.601-1.M90

ANSI/AAMI SP10

CIVAB MFE0XD83

ACCESSORI IN DOTAZIONE:

- 2 trasduttori ad ultrasuoni da 1 MHz;
- modulo per elettrodi touchproof FECG a scalpo;
- rilevatore tocografico di contrazioni esterno;
- pulsante marca eventi per i movimenti fetali;
- cinghie e fibbie;
- gel per ultrasuoni;
- carta termica per stampante;
- cavo di alimentazione;
- manuale d'uso.

ALTRI SERVIZI OPZIONALI

- Trasduttore e cavo per rilevazione della pressione intrauterina
- Collegamento con centrale di monitoraggio e registrazione
- Collegamento con sistema per analisi automatica del tracciato CTG Sonicaid FetalCare
- Predisposizione per interfacciamento con Telemetria
- Modulo NiBP materna;
- Modulo SpO2 materna.

Rev 0 Nome file: 2026 Data: 12-1-2009 Firma: F.Furlan

22 DIC. 2014

PROTOCOLLO GENERALE

N. 0123552/14

ALLEGATO C)

acquistinretepa.it

Il Portale degli acquisti della Pubblica Amministrazione

Nr. Identificativo Ordine	1826997
CIG	Z51126B755
CUP	non inserito
Strumento d'acquisto	Mercato Elettronico
Bando	BSS - BENI E SERVIZI PER LA SANITÀ
Categoria (Lotto)	BENI E SERVIZI PER LA SANITÀ
Data Creazione Ordine	22/12/2014
Data Scadenza Documento d'Ordine	n. 4gg (solari)
TOTALE (IVA esclusa)	36.640,00 €
TOTALE (IVA inclusa)	44.700,80 €

Nome Ente	ASL 1 AVEZZANO-SULMONA-L'AQUILA
Codice Fiscale Ente	01792410662
Nome Ufficio	U.O.C. INGEGNERIA CLINICA
Indirizzo ufficio	VIA VETOIO, 67100 - L'AQUILA (AQ)
Telefono	0862368527
Fax	086236527
e-mail di contatto Punto Ordinante	INGEGNERIACLINICA@ASL1ABRUZZO.IT
Codice univoco ufficio per Fatturazione Elettronica	non inserito
Punto Ordinante	FABRIZIO ANDREASSI
Codice Fiscale Punto Ordinante	NDRFRZ62L22H819P
Ordine Istruito da	FABRIZIO ANDREASSI

Ragione Sociale	MOVI S.P.A
Partita IVA	11575580151
Indirizzo Sede Legale	VIA DIONE CASSIO 15 - 20100 - MILANO(MI)
Telefono	02509051
Fax	025061048
e-mail di contatto	GARE@MOVIGROUP.COM
Tipologia societaria	SOCIETÀ PER AZIONI
Codice Fiscale dell'impresa	11575580151
Provincia sede registro imprese	MI
Numero iscrizione registro imprese	11575580151
Codice Ditta INAIL	5729261
Numero P.A.T.	37130478/91
Matricola aziendale INPS	4955810570/05
CCNL applicato	TERZIARIO

Settore	IMPORTAZIONE E COMMERCIO IN ITALIA DI STRUMENTI, APPARECCHI, ARREDI E DISPOSITIVI MEDICI IN GENERALE. ASSISTENZA TECNICA ALLE APPARECCHIATURE VENDUTE SU TUTTO IL TERRITORIO NAZIONALE
---------	--

Nessun dato rilasciato

Codice Articolo Fornitore	FM820E
Marca	hUNTLEIGH SONICAID
Codice Articolo Produttore	FM820E
Nome Commerciale	FM820 Encore
Prezzo	9.160
Unità Di Misura	Pezzo
Quantità Vendibile Per Unità Di Misura	20
Lotto Minimo Per Unità Di Misura	1
Acquisti Verdi	N.A.
Tempo Di Consegna (solo Numero)	30
Disponibilità Minima Garantita	5
Area Di Consegna	PIEMONTE, VALLE D'AOSTA, LOMBARDIA, TRENTINO ALTO ADIGE, VENETO, FRIULI VENEZIA GIULIA, LIGURIA, EMILIA ROMAGNA, TOSCANA, UMBRIA, MARCHE, LAZIO, ABRUZZO, MOLISE, CAMPANIA, PUGLIA, BASILICATA, CALABRIA, SICILIA, SARDEGNA
Condizioni Di Pagamento	60 GG DFFM
Garanzia	2 anni
Tipo Assistenza	regionale
Allegato	
Url Immagine	http://www.huntleigh.co.uk/diagnostics/admin/picture/20081124161253.jpg
Descrizione Tecnica	Cardiotocografo Gemellare Intra/Ante parto, incluso carrello
Tipo Contratto	Acquisto
Codice Cnd	Z120801
Alimentazione	220 V
Altre Dotazioni Incluse Nel Prezzo	FECG
Anno Di Prima Immissione Sul Mercato Nazionale/versionsione	2006
Dimensioni Cardiotocografo (lxaxp)[mm]	186x354x358
Dimensioni Schermo [inch]	6
Durata Nst Automatico	Da 10 a 60
Numero Esami Memorizzabili	100
Identificativo Di Registrazione Bd/rdm	33786/R
Parametri Rilevati Automaticamente	FHR-UA
Peso (batterie Incluse) [g]	16000
Schermo	LCD a colori
Sistema Operativo Richiesto	sonicaid
Stampante Integrata	Carta termica
Tastiera	Integrata a tasti

Tipo	Gemellare
Trasferimento Dati	Connettore USB
Velocità Di Scorrimento Carta [cm/min]	3
Quantita' totale ordinata	4,00
Aliquota IVA da applicare	22,00%

Oggetto	Nome Commerciale	Prezzo Unitario (€)	Qta ordinata	IVA (€)	Totale (IVA incl.)
1	FM820 Encore	9.160	4.00 (Pezzo)	8.060,80 €	44.700,80 €

Tutti gli oggetti dell'ordine verranno consegnati presso:

VIA VETOIO, SNC - 67100 - L'AQUILA - (AQ)

La fattura dell'importo complessivo 44.700,80 € IVA incl., 36.640,00 € IVA escl. verrà spedita a :

Intestatario	ASL 1 AVEZZANO-SULMONA-L'AQUILA
CF/P.IVA	01792410662
Indirizzo	VIA G. SARAGAT - 67100 - L'AQUILA - (AQ)
Modalità di pagamento	Non indicato

Nessuna nota aggiuntiva

Nessun allegato inserito

Ai sensi di quanto disposto dagli artt. 46, 47, 48 e 49 delle Regole del Sistema di e-procurement della Pubblica Amministrazione, nel rispetto della procedura di acquisto mediante Ordine Diretto, con il presente Ordine Diretto il Soggetto Aggiudicatore accetta l'offerta contenuta nel Catalogo del Fornitore con riferimento al bene/servizio sopra indicato. Ad eccezione delle ipotesi previste ai comma 3, 4, 5, 6 del citato art. 49, il contratto deve intendersi automaticamente concluso e composto, oltre che dal presente ordine diretto, dalle relative Condizioni generali ad esso applicabili".
Il presente documento di ordine è esente da registrazione fiscale, salvo che in caso d'uso. Per quanto non espressamente indicato, si rinvia a quanto disposto dalle predette Regole del Sistema di e-procurement della Pubblica Amministrazione.